




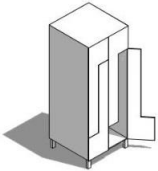

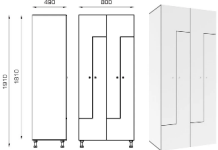



WYP STAŁE+RUCHOME

SYMBOL	NAZWA WYPOSAŻENIA / URZĄDZENIA	PRZYKŁADOWY WIDOK	WYMAGANE PARAMETRY	ILOŚĆ	WYMIARY	PRODUCENT	PRODUKT PRZYKŁADOWY
WYPOSAŻENIE STAŁE + RUCHOME							
MKM6	Podest biblioteczny		<p>Taboret metalowy dwustopniowy</p> <ul style="list-style-type: none"> - 2 stopnie - Wykonany ze stali pokrytej lakierem naniesionym metodą proszkową - Kolor: szary - Duża powierzchnia pozwala na stabilne ułożenie stóp - Gumowane, karbowane stopnie zapobiegają zesztywnianiu się obuwia - Mobilny, posiada 3 kółka, które chowają się pod naciskiem ciężaru - Certyfikat GS (bezpieczeństwo gwarantowane) - Obciążenie max.: 150 kg 	3	Wymiary: 433 x 238 mm	Twincó	Taboret biurowy Twin Steel szary metalowy dwustopniowy 6300-9
MRM8.1	Regał o wymiarach 60x100 cm		<p>Regał metalowy wzmocniony</p> <p>Regał magazynowy skręcany, wykonany z kątownika 35x55 mm o grubości 2 mm. Półki wzmocnione o grubości 1 mm. Całość malowana proszkowo na kolor popielaty RAL 7035.</p> <p>Regał wykonany w wersji wolnostojącej i dostawnej z możliwością łączenia w szeregi.</p> <p>Maksymalne obciążenie półki (40-90 cm) 150 kg. Maksymalne obciążenie regału wolnostojącego 850 kg. Na zamówienie nietypowe wymiary regałów. Regały półkowe posiadają Świadcstwo Jakości Zdrowotnej wydane przez Państwowy Zakład Higieny i dopuszczony jest do kontaktu z produktami spożywczymi w opakowaniach.</p>	1	Szerokość: 100cm Głębokość: 60cm Wysokość: 100cm	REMA STORAGE SOLUTIONS	Regał magazynowy wzmocniony 150
MS11	Szafa ubraniowa jednodrzwiowa szer. 40 z wewnętrzną przegrodą		<p>Metalowa szafa ubraniowa przeznaczona do pomieszczeń socjalnych, w których niezbędne jest oddzielenie odzieży czystej od brudnej, a powierzchnia szatni jest ograniczona:</p> <ul style="list-style-type: none"> - Konstrukcja zgrzewana z wysokiej jakości blachy stalowej - Doskonałe parametry mechaniczne i antykorozyjne powłoki lakierniczej - Gładka, łatwa do utrzymania w czystości, powierzchnia - Malowane proszkowo w kolorze: popielaty RAL 7035 - Wzmocnione drzwi (otwierane w kierunku prawe/lewe) - Pionowa przegroda dzieląca komorę na dwie części - Otwory wentylacyjne zapewniające prawidłową cyrkulację powietrza - Stała półka (światło półki - 250 mm) - Drażek z 2 haczykami na ubrania - Praktyczny wizytownik na drzwiach - Zamek cylindryczny 3 pkt. w systemie Master (możliwość otwarcia wszystkich zamków danej serii specjalnym kluczem Master – zamawiany odrębnie), w komplecie 2 klucze standardowe - Regulatory umożliwiające poziomowanie - Gwarancja: 3 lata - Grubość materiału: 0,6 mm - Typ zamka: cylindryczny - Liczba komór: 1 - Waga netto: 28 kg - Montaż: gotowe do użytku - Wersja: standard 	2	Wysokość: 1800 mm Szerokość: 400 mm Głębokość: 480 mm	PROMAG	Szafa ubraniowa BHP SUPE400-01 standard 7035

WYP STAŁE+RUCHOME

<p>MS13</p>	<p>Szafa ubraniowa 2-modułowa z siedziskiem</p>	 <p>Metalowa szafa ubraniowa przeznaczona do pomieszczeń socjalnych, w których niezbędne jest oddzielenie odzieży czystej od brudnej, a powierzchnia szatni jest ograniczona: - Konstrukcja zgrzewana z wysokiej jakości blachy stalowej - Doskonałe parametry mechaniczne i antykorozyjne powłoki lakierniczej - Gładka, łatwa do utrzymania w czystości, powierzchnia - Malowane proszkowo w kolorze: popielaty RAL 7035 - Szafa przystosowana do montażu szafy na ławce - Wzmocnione drzwi (otwierane w kierunku prawe/lewe) - Pionowa przegroda dzieląca komorę na dwie części - Otwory wentylacyjne zapewniające prawidłową cyrkulację powietrza - Stała półka (światło półki - 250 mm) - Drażek z 2 haczykami na ubrania - Praktyczny wizytownik na drzwiach - Zamek cylindryczny 3 pkt. w systemie Master (możliwość otwarcia wszystkich zamków danej serii specjalnym kluczem Master – zamawiany odrębnie), w komplecie 2 klucze standardowe - Regulatory umożliwiający poziomowanie - Gwarancja: 7 lat - Grubość materiału: 0,6 mm - Typ zamka: cylindryczny trzypunktowy - Liczba komór: 2 - Wersja: na ławce</p> <p>W zestawie także dedykowana dla szafki ławka jednostronna: - Siedzisko ze sklejki lakierowanej # 12 mm - Regulatory umożliwiający poziomowanie</p>	<p>1</p>	<p>Wysokość szafy z ławką: 2200 mm Szerokość: 800 mm Głębokość: 480 mm</p> <p>Wysokość ławki: 400 mm Głębokość siedziska: 280 mm</p>	<p>PROMAG</p>	<p>Szafka BHP SUPE400-02 w zestawie z ławką 7035</p>
<p>MS53.1</p>	<p>Szafa ubraniowa 1-modułowa</p>	 <p>Jednomodułowa szafka ubraniowa w kształcie „L” - Dwa zawiasy na drzwi - Zamek cyfrowy elektroniczny offline (zasilany baterią), działający w trybie publicznym np. EUROLOCK 3780 z wejściem na klucz master z dołączonymi kluczami master, ujednolicony poziom montażu zamków na wys. 105cm od poziomu posadzki do dolnej krawędzi zamków - Regulowany wspornik o wysokości 30 mm - W każdej skrytce: wieszak na ubrania oraz nierdzewny drażek z 3 przesuwnymi haczykami - Nierdzewne zawiasy niewidoczne z zewnątrz - Standardowa tabliczka z numeracją (nad zamkiem) o wymiarach 120x50 mm z wypukłymi cyframi wys. 40 mm, czcionka bezszeryfowa w kolorze kontrastującym z tabliczką (czarny, antracytowy) - Tabliczka z numeracją w języku Braille’a na wszystkich skrytkach, na tabliczkach 60x35mm - Drzwi wyposażone w silikonowe odbojniki umożliwiające weryfikację zajętych szafek - Korpus wentylowany - Podstawa: Noga poliamidowa - Gwarancja: 2 lata</p> <p>Materiał: - Korpus i Drzwi: wodoodporny, antybakteryjny laminat kompaktowy HPL, płyty o gr. 10 mm</p> <p>Kolorystyka: - Korpus w kolorze Silesian Grey (RAL 7043) - Dolne drzwi w kolorze Classic White (RAL 9016) – kolor kontrastujący - Górne drzwi w kolorze Silesian Grey (RAL 7043)</p>	<p>1</p>	<p>Szerokość pionu: 400 mm Szerokość modułu: 400 mm Wysokość korpusu: 1810 mm Wysokość całkowita: 1900 mm Głębokość: 490 mm</p> 	<p>ALSANIT</p>	<p>Szafki basenowe HPL 10mm, 400/1800, Serii TAURUS W kształcie „L” + Zamek cyfrowy EUROLOCK 3780 (na zamówienie)</p>


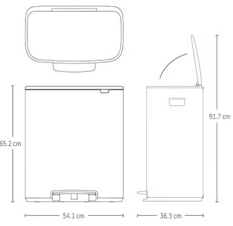


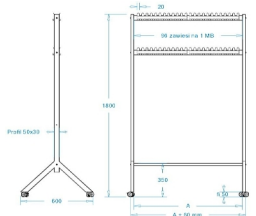
WYP STAŁE+RUCHOME

<p>MS53.2</p>	<p>Szafa ubraniowa 2-modułowa</p>	 	<p>Dwumodułowa szafka ubraniowa w kształcie „L” - Dwa zawiasy na drzwi - Zamek cyfrowy elektroniczny offline (zasilany bateryjnie), działający w trybie publicznym np.. EUROLOCK 3780 z wejściem na klucz master z dołączonymi kluczami master, ujednolicony poziom montażu zamków na wys. 105cm od poziomu posadzki do dolnej krawędzi zamków - Regulowany wspornik o wysokości 30 mm - W każdej skrytce: wieszak na ubrania oraz nierdzewny drążek z 3 przesuwalnymi haczykami - Nierdzewne zawiasy niewidoczne z zewnątrz - Standardowa tabliczka z numeracją (nad zamkiem) o wymiarach 120x50 mm z wypukłymi cyframi wys. 40 mm, czcionka bezszeryfowa w kolorze kontrastującym z tabliczką (czarny, antracytowy) - Tabliczka z numeracją w języku Braille'a na wszystkich skrytkach, na tabliczkach 60x35mm - Drzwi wyposażone w silikonowe odbijniaki umożliwiające weryfikację zajętych szafek - Korpus wentylowany - Podstawa: Noga poliamidowa - Gwarancja: 2 lata</p> <p>Materiał: - Korpus i Drzwi: wodoodporny, antybakteryjny laminat kompaktowy HPL, płyty o gr. 10 mm</p> <p>Kolorystyka: - Korpus w kolorze Silesian Grey (RAL 7043) - Dolne drzwi w kolorze Classic White (RAL 9016) – kolor kontrastujący - Górne drzwi w kolorze Silesian Grey (RAL 7043)</p>	<p>6</p>	<p>Szerokość pionu: 800 mm Szerokość modułu: 400 mm Wysokość korpusu: 1810 mm Wysokość całkowita: 1900 mm Głębokość: 490 mm</p> 	<p>ALSANIT</p>	<p>Szafki basenowe HPL 10mm, 800/1800, Serii TAURUS, W kształcie „L” + Zamek cyfrowy EUROLOCK 3780 (na zamówienie)</p>
<p>MW7</p>	<p>Wózek. Zestaw sprząający posiadający 4 kółka jezdne</p>		<p>Wózek serwisowy na kółkach – stelaż wykonany ze stali nierdzewnej – podstawa wózka wyposażona w 4 kółka skrętne – uchwyt z zapinkami na dwa worki o pojemności 70 litrów – trzy wiadra pomocnicze o pojemności 6 litrów – trzy koszyki – dwa wiadra o pojemności 20 litrów – prasa do wyciskania mopów</p>	<p>1</p>	<p>Wysokość: 100cm Szerokość: 64 cm Długość: 117,5 cm</p> <p>Waga: 25,5 kg</p>	<p>Merida</p>	<p>Zestaw do sprzątania TSS-0014 SW056</p>
<p>MW43</p>	<p>Wózek wielofunkcyjny</p>		<p>Wózek biblioteczny z koszem na książki i akta - Praktyczny wózek w postaci koszy z krepowanej siatki do przewożenia akt, książek czy innych obiektów - Solidna stalowa konstrukcja, spawana, lakierowana proszkowo na kolor RAL 9010 (biały) - Cztery skrętne kółka ułatwiają manewrowanie, z czego dwa posiadają dodatkowo bezpieczny hamulec - Bieżnia szara nierysująca - Kosze wykonane z siatki krepowanej 35x34x3,5 mm, zamontowane na stałe - Wózek sprawdzi się w każdej bibliotece, czytelnicy, wydawnictwie czy archiwum - Średnica kółek: 100 mm - Nośność: 200 kg</p> <p>Wymiary koszy: - Górny: 314 x 590 x 390 mm (wys. x dł. x szer.) - Dolny: 104 x 590 x 390 mm (wys. x dł. x szer.)</p>	<p>2</p>	<p>Wysokość: 1052 mm Długość: 730 mm Szerokość: 400 mm</p>	<p>Biblioteczne</p>	<p>Wózek biblioteczny koszowy na książki, akta W0Z 002</p>
<p>MW51.2</p>	<p>Nosze składane w krzesło</p>		<p>Nosze składane w krzeselko - Krzeselko na stelażu aluminiowym - Wykonane z wysokiej jakości lekkiego aluminium i estetycznego materiału PVC - Łatwo do czyszczenia - Do przenoszenia chorych i rannych - Łatwe złożenie w krzeselko, co ułatwia transport w ciasnych pomieszczeniach - Dodatkowe nosze wyposażone są w kółka jezdne, które ułatwiają transport uszkodzonego - Udźwig: ok. 159 kg - Średnica kółek: 15 cm - Wyrób medyczny (deklaracja zgodności)</p> <p>Zestaw zawiera: - Nosze – 1 szt. - Pasy stabilizujące – 2szt.</p>	<p>1</p>	<p>Wymiary po rozłożeniu: 190x50x18 cm Wymiary po złożeniu: 105x55x20 cm</p> <p>Waga: ok. 14 kg</p>	<p>Adverti</p>	<p>Nosze składane w krzeselko I NSZPOM-EMS-039</p>

WYP STAŁE+RUCHOME

ZK8	Kosz biurowy metalowy		<ul style="list-style-type: none"> - Kosz na śmieci, biurowy, metalowy - Wykonany z metalowej siateczki powlekanej lakierem - Zaokrąglona górna krawędź - Pojemność: 19L - Kolor: Czarny - Kształt: Okrągły 	25	<p>Wysokość: 340 mm Średnica: 295 mm (górną), 240 mm (dół)</p>	Q-CONNECT	<p>Kosz na śmieci Office Set metalowy 19L Czarny KF00871</p>
ZK20.2	Kosz metalowy pedałowy na odpady komunalne 20l		<ul style="list-style-type: none"> - Korpus i pokrywa kosza z stali - Łatwe otwieranie i zamykanie - Doskonałe uszczelnienie zapobiega wydostawaniu się zapachów - Wysokiej jakości mechanizm pedałowy - Antypoślizgowy spód zapobiega uszkodzeniom podłogi i zapewnia stabilność - Ukryty uchwyt pod pokrywą umożliwia łatwe przenoszenie - Wiadro z tworzywa sztucznego z otworami wentylacyjnymi - Wymywalny pojemnik 20L z tworzywa sztucznego - 10-letnia gwarancja obejmuje wszystkie części kosza - Kolor – biały 	1	<p>Wysokość 46,7 cm Średnica 29 cm Głębokość 38 cm</p> 	Brabantia	<p>Kosz na śmieci pedałowy NEWICON 20 l, biały, Brabantia BRAB111846</p>
ZK29	Kosze plastikowe do segregacji odpadów z przykrywką, na podstawie wysuwanej		<ul style="list-style-type: none"> - Kosz na śmieci, wysuwany, ciche zamykanie - Pojemność: 36 l (2x 15l) - Kolor: czarny - Materiał: ABS, PP - Oddzielne pojemniki wewnętrzne do sortowania (w pełni wymiwalne) - Stalowa szyna z cichym zamykaniem - Dopasowana do szafki kuchennej - Wymagany montaż: tak - Odporny na korozję, materiał zapewnia wytrzymałość 	3	<p>Długość: 48 cm Szerokość: 34,3 cm Wysokość: 35,1 cm</p>	vidaXL	<p>Kuchenny kosz na śmieci, wysuwany, ciche zamykanie, 36 L 8719883811918</p>
ZK34	Kosz na kanistry z chemikaliami 5L		<ul style="list-style-type: none"> - Uchwyt wykonane ze stali nierdzewnej - Dostępne w trzech wersjach - Idealnie pasują do kanistrów 5-litrowych 	2	<p>Uchwyt 5-litrowy W=190 H=140 D=145 mm</p>	PROMAX	<p>Uchwyt na kanistry - Uchwyt 5 litrów LB970114</p>
ZK42	Kosz podblatowy		<ul style="list-style-type: none"> - Kosz na śmieci, wysuwany, ciche zamykanie - Całkowita objętość: 20 l - Pojemność zbiornika: 15 l - Wewnętrzne wymiary zbiornika: 31 x 22 x 29,5 (dł. x szer. x wys.) - Kolor: czarny - Materiał: ABS, PP - Stalowa szyna z cichym zamykaniem - Dopasowana do szafki kuchennej - Wymagany montaż: tak - Odporny na korozję, materiał zapewnia wytrzymałość 	2	<p>Długość: 26 cm Szerokość: 34 cm Wysokość: 35,1 cm</p>	vidaXL	<p>Kuchenny kosz na śmieci, wysuwany, ciche zamykanie, 20 L 8719883811901</p>
ZK44	Kosz na odpadki 3x 11l		<ul style="list-style-type: none"> - Kosz pedałowy idealny do segregacji odpadów - Trzy wymiwalne wiadra wewnętrzne z tworzywa - Pojemność L - (3 x 11 L = 33 L) - Delikatnie zamykająca się pokrywa i łatwa obsługa za pomocą pedału - Ściśle przylega do ściany albo wygodnie do narożnika – oszczędność miejsca - Zatrzymywanie się pokrywy w położeniu otwartym do wymiany worków - Ograniczenie rozsypania dzięki dużemu otworowi - Delikatne dno antypoślizgowe – bez ślizgania i bez zarysowań - Łatwość przenoszenia – dwa wytrzymałe zintegrowane uchwyty - 10-letnia gwarancja i serwis - Certyfikat „Cradle to cradle”, poziom brązowy – produkt przyjazny dla środowiska - Ekologiczny wybór – wykonano w 35% z materiału pochodzącego z recyklingu i w 98% z nadającego się do recyklingu po użyciu - Tekstura – nowoczesna powłoka mineralna i pedał ze stali nierdzewnej 	4	<p>Wysokość: 44 cm Głębokość: 36,3 cm Szerokość: 54 cm Waga: 5,8 kg</p> 	Brabantia	<p>Kosz Pedałowy BO 3 x 11 l – Mineral Concrete Grey 121524</p>

WYP STAŁE+RUCHOME

<p>ZK45</p>	<p>Kosz do segregacji 2x 30l</p>		<ul style="list-style-type: none"> - Kosz pedałowy idealny do segregacji odpadów - Dwa wymiowane wiadra wewnętrzne z tworzywa - Pojemność XXL - (2 x 30 L = 60 L) - Delikatnie zamykająca się pokrywa i łatwa obsługa za pomocą pedału - Ściśle przylega do ściany albo wygodnie do narożnika – oszczędność miejsca - Wygoda dla pleców – idealna wysokość robocza - Zatrzymywanie się pokrywy w położeniu otwartym do wymiany worków - Ograniczenie rozsypania dzięki dużemu otworowi - Delikatne dno antypoślizgowe – bez ślizgania i bez zarysowań - Łatwość przenoszenia – dwa wytrzymałe zintegrowane uchwyty - 10-letnia gwarancja i serwis - Certyfikat „Cradle to cradle”, poziom brązowy – produkt przyjazny dla środowiska - Ekologiczny wybór – wykonano w 35% z materiału pochodzącego z recyklingu i w 98% z nadającego się do recyklingu po użyciu - Tekstura – nowoczesna powłoka mineralna i pedał ze stali nierdzewnej 	<p>8</p>	<p>Wysokość: 65,2 cm Głębokość: 36,3 cm Szerokość: 54,1 cm Waga: 7,8 kg</p> 	<p>Brabantia</p>	<p>Kosz Pedałowy BO 2 x 30 l – Mineral Concrete Grey 211485</p>
<p>ZW6</p>	<p>Wieszak stojący</p>		<ul style="list-style-type: none"> - Wieszak wykonano z drewna brzoźowego - Wyposażono w obrotową koronę, znacznie ułatwiającą wieszanie odzieży - Ramiona wieszaka należy obciążać równomiernie - Dolną obręcz może posłużyć do przechowywania akcesoriów takich, jak parasole - Na szczycie wieszaka można umieścić nakrycie głowy - Element dolny wieszaka wyposażono w stopki, które pozwalają na wygodne przesuwania wieszaka i zapobiegają rysowaniu powierzchni - W dwóch wersjach kolorystycznych: Czary – do pomieszczeń w budynku A Biały – do pomieszczeń w budynku B 	<p>8 (czarny) – w bud. A + 1 (biały) – w bud. B</p>	<p>Wysokość: 184 cm Średnica podstawy i korony: 50 cm</p>	<p>Stema</p>	<p>Wieszak drewniany WDR-1/BL Czarny lub WDR-1/BY Biały</p>
<p>ZW12</p>	<p>Wieszak szatniowy</p>		<ul style="list-style-type: none"> - Idealne rozwiązanie do szatni na ubrania - Mobilny wieszak wyposażony w cztery kółka, w tym dwa z hamulcem - Wykonany z profilu 50x30, aby zapewniać masywność i trwałość produktu - Posiada haczyki, które umożliwiają swobodnie pomieścić ubrania, toby - Na odcinku 1 mb umieszczonych jest 96 zawiesz - Malowany proszkowo na kolor: czarny (RAL 9005) 	<p>2</p>	<p>Długość (A): 100 cm Wysokość: 180 cm Szerokość: 60 cm Haczyki: 96 sztuk</p> 	<p>EFEKT Meble Biurowe</p>	<p>Wieszak szatniowy mobilny W120 – długość 100 cm</p>

